







LONGUEUR	Séquence 2	Séance 2
CP	TRACE ÉCRITE SANS CONCLUSION	

	<p>Quelle est la ligne la plus longue, la bleue ou la verte ?</p>
	
	<p>La ligne bleue mesure ..... bâtons.</p> <p>La ligne verte mesure ..... bâtons.</p>
	<p>.....</p>
	<p>.....</p> <p>.....</p> <p>.....</p> <p>.....</p>